

Workshops für Schulklassen

Freitags, von 9 bis 15 Uhr bieten wir auch dieses Jahr den Schulklassen die Möglichkeit sich für verschiedene Workshops anzumelden. Der Empfang wird von der « Lëtzebuurger Landjugend a Jongbaueren a.s.b.l.» (LLJ) organisiert.

ANMELDUNGEN NUR NOCH ONLINE! www.fae.lu

Wichtig:

- Ab dem 3. Juni 2019 können Sie Ihre Login-Daten beantragen.
- Ab dem 12. Juni 2019 um 16:00 Uhr können Sie mit diesen Login-Daten die verschiedenen Workshops buchen

Aus organisatorischen Gründen können wir keine Buchungen per Telefon oder E-Mail annehmen.

Alle Workshops, so wie der Eintritt zur Ausstellung sind frei für Schulklassen und deren Begleitung.

Öffentlicher Transport

Wir möchten Sie auch darauf hinweisen, dass die FAE gut an das öffentliche Verkehrsnetz (Bahn, Bus) angebunden ist. Der Bahnhof ist 750 m von der FAE entfernt. Informationen zum Tarif und den Nutzungsbedingungen des öffentlichen Transportes finden Sie auf www.cfl.lu (profils clients – groupes).

Liste der Workshops

1. Traumberuf Landwirt

Die FAE erleben unter fachkundiger Führung eines Jungbauern. Während des Rundgangs über die Ausstellung kannst du viele Fragen stellen. Was macht der Bauer, außer Traktor fahren und Kühe melken?

Maximale Anzahl der Kinder: eine Klasse

Dauer: 2 Stunden

Beginn Workshop: 09:00 + 13:00 Uhr

Keine Altersbegrenzung

Organisiert von „Lëtzebuurger Landjugend a Jongbaueren a.s.b.l.“

2. Verrücktes Gemüse

Je nach Alter der Kinder können verschiedene Tätigkeiten gemacht werden:

- Würfel und lerne wie es dem Gemüse ergeht was nicht in die Normen passt (zu gross, zu klein, mit Flecken...).
- Erkenne verschiedene Gemüsearten durch Ertasten

Maximale Anzahl der Kinder: eine Klasse

Dauer: 20 Min.

Beginn Workshop: 9h00- 15h00 (Pause um 12h30)

Altersgruppe : keine Altersbegrenzung

Organisiert von „Ekologesch Landwirtschaftsberodung - LLJ a.s.b.l.“

3. Luxemburger Landwirtschaft

Entdecken Sie die Vielfalt der luxemburgischen Landwirtschaft. Was ist unser Hauptproduktionszweig? Wie viel konsumieren und produzieren wir? Vor welchen Problemen stehen die Landwirte?

Maximale Anzahl : 1 Klasse (+/- 20 Kinder)

Dauer : 40 Minuten

Begin Workshop : 10h, 11h, 12h, 13h, 14h, 15h

Altersgruppen : Ab Cycle 3.2

Organisiert von Fro de Bauer - Lëtzebuenger Landjugend a Jongbaueren a.s.b.l

4. Afrikanesche Gesang an Tanz

In die afrikanische Kultur eintauchen und afrikanische Gesänge und Tänze entdecken.

Dauer : 45 Minuten (Pause von 15 Minuten)

Beginn Workshop: 9h00 –15h00 (letztes Atelier startet um 14h)

Altersgruppe: Cycle 1 - 4

Maximale Anzahl der Kinder: 1 Schulklasse

Organisiert von Lëtzebuenger Landjugend a Jongbaueren - Service Coopération



5. Was isst die Welt?

Jeder Mensch muss essen, so viel steht fest. Was auf den Tisch kommt, kann aber von Land zu Land sehr unterschiedlich sein, genauso wie die Auswirkungen auf Umwelt und Menschen. Kommt mit uns auf eine Reise rund um die Welt zum Thema Ernährung!

Dauer : 20 Minuten. Die Anfangszeiten werden zur vollen und halben Stunde sein.

Beginn Workshop: 9h00 –15h00

Altersgruppe: Cycle 4 - 5ème

Maximale Anzahl der Kinder: 1 Schulklasse

Organisiert von SOS Faim, Frères des Hommes, ASTM et Klimabündnis



6. BicBox

Baue deinen eigenen Kugelschreiberhalter. Hierzu verwendest du Lasergeschnittene Teile aus Sperrholz oder HDF, welche zusammengesteckt und geklebt werden. Dieses eigens gebaute Element verschönert auf jeden Fall deinen Schreibtisch.

Dauer : 30 Minuten

Beginn Workshop: 9h00; 9h45; 10h30;....15h00

Altersgruppe: Cycle 3 - 6ème

Maximale Anzahl der Kinder: 1 Schulklasse

Organisiert von Lycée Privé Emile Metz



7. Kärelabyrinth

Mir erklären a weisen de Kanner, wat déi modern Landwirtschaft produzéiert a fir eis Gesellschaft mécht. Dat Ganzt geet duerch e Kärelabyrinth.

Dauer : 45 Minuten

Beginn Workshop: 10h00 –15h00

Altersgruppe: Cycle 2 - 5ième

Maximale Anzahl der Kinder: 1 Schulklasse

Organisiert von der Centrale paysanne & Service Jeunesse

8. Kekse backen für Kinder

Die Kinder stechen die Kekse mit tollen Ausstechformen aus und nach dem Backen werden sie von unserem Team dekoriert. Danach erhalten die Kinder die Kekse in einer Butterbrotdose von Fischer

Dauer : 45 Minuten

Beginn Workshop: 09h00, 10h00,14h00 (letztes Atelier)

Altersgruppe: Cycle 1 – Cycle 3

Maximale Anzahl der Kinder: 1 Schulklasse

Organisiert von FISCHER S.A.

9. Meteolux Quiz

De Workshop besteet aus engem klengen Quiz, deen sech mat den Themen Wiederbeobachtung, Wiederprevisioun a Wiederwarnungen befasst. De Kanner gëtt all Thema a Form vun enger Bildschirm-Präsentation nobruecht. No all Thema kréien d'Kanner eng Quizfrage gestellt, wou si 3 Äntwerten zur Auswiel kréien.

De Prinzip fir ze äntwere leeft ähnlech wéi bei der Fernsehsendung 1, 2 oder 3, wou d'Kanner kënnen e bëssen hin an hier sprangen an da müssen op der richteger Ziffer um Buedem stoe bleiwen. Zum Schluss wénkt e klengen Präis fir all Kand.

Zeitplan: vun 09h00-15h00

Altersgruppe: Cycle 2-4

Workshopdauer: 30 Minuten

Max. Unzuel vu Kanner: 1 Schoulklass

Organiséiert vu MeteoLux, Administration de la navigation aérienne

10. Verdrehte Welt

Aus den Augen aus dem Sinn? Was passiert eigentlich mit dem ein oder anderen Gegenstand wenn er ausgedient hat? Warum ist das wichtig? Wieso betrifft das uns alle? Der spannende Wettbewerb rund um alltägliche Fragen. Ergattert als Klasse so viele Punkte wie möglich in verschiedenen Spielen, Fragen und Aufgaben zu alltäglichen Themen.

*Dauer : 25 Minuten. Die Anfangszeiten werden zur vollen und halben Stunde sein
Beginn Workshop: 10h00 –15h00*

Altersgruppe: keine Altersbegrenzung

Maximale Anzahl der Kinder: 1 Schulklasse

Organisiert von SuperDrecksKëscht

11. Haus vun der Kou

Erklärung u Kanner, wéi gutt et d'Kéi haut an engem neie Stall hunn.

Dauer : 20 Minuten

Beginn Workshop: 9h00 –15h00

Altersgruppe: alle

Maximale Anzahl der Kinder: 1 Schulklasse

Organisiert von Fair Mëllech

12. Heisse Kuh

Ziel ist es, eine Drahtöse so schnell wie möglich über einen gebogenen Draht zu führen, ohne diesen mit der Öse zu berühren. Wird der Draht berührt, so ertönt ein Ton und/oder ein Licht leuchtet auf und es muss neu gestartet werden. Das schnellste Kind gewinnt!


Dauer : 45 Minuten

Beginn Workshop: 9h00 –15h00

Altersgruppe: Cycle 3 + 4 - 7ème

Maximale Anzahl der Kinder: 1 Schulklasse

Organisiert von Elektro Born-Meyer und IBB Generalbau GmbH



13. Lecker Yoghurt

Yoghurt schmeckt am besten mit frischen Früchten. Bei uns könnt Ihr Euren Yoghurt nach Belieben mit frischem Obst zusammensetzen.

Dauer : 20 Minuten

Beginn Workshop: 9h00 - 15h00

Altersgruppe: Cycle 3 - 4

Maximale Anzahl der Kinder: 1 Schulklasse

Organisiert von Luxlait

14. Waldmemory



Anhand eines Memoryspiels mit Objekten aus dem Wald (Blätter, Steine, Zapfen etc.) lernen die Teilnehmer verschiedene Baumarten und generelle Zusammenhänge im Wald kennen.

Dauer: 20 Min.

Maximale Anzahl der Kinder: eine Schulklasse

Beginn Workshop: 9h00, 9h30,... bis 15:00 Uhr

Altersgruppe : Cycle 2 - 3 (6-9 Jahre)

Organisiert von Lëtzebuenger Privatbësch

15. Schafe und Ziegen

Die Schaf- und Ziegenzüchter stellen euch die verschiedenen Rassen vor und zeigen euch welche Produkte sie liefern können. Natürlich dürft ihr auch selbst Bekanntschaft mit den Haustieren machen!

Dauer: 20 Minuten

Maximale Anzahl der Kinder: 1 Schulklasse

Beginn Workshop: 9h00, 9h30, 10h00, 10h30, 11h00, 11h30, 12h00

Altersgruppe : Cycle 3 + 4

Organisiert vom „Schofszüchtverband“

16. Haflinger - Kämm- und Streichelatelier

Wie fühlt sich das Fell des Haflingers an? Wie kämmt sich die Mähne und der Schweif? Entdecke die verschiedenen Zonen beim erwachsenen Pferd wie auch beim Fohlen.

Dauer: 15 Min.

Maximale Anzahl der Kinder: 1 Schulklasse

Beginn Workshop: 9h00, 9h30,...13h (letztes Atelier)

Altersgruppe: Cycle 2 (6-7 Jahre), Cycle 3 (8-9 Jahre)

Organisiert von Studbook Luxembourgeois pour chevaux Haflinger



17. Pferde richtig aufsatteln

Es wird gezeigt wie das Halfter angelegt wird, wie aufgetrenst und gesattelt wird.

Dauer : 30 Minuten

Beginn Workshop: 9.30h, 10.30h, 11.30h, 13.30h, 14.30h

Altersgruppe: Cycle 3 – 5ième

Maximale Anzahl der Kinder: 1 Klasse

Organisiert von LZKPS.asbl

18. Pferde richtig putzen und pflegen

Auch das Putzen von Pferden will gelernt sein. Es wird gezeigt wie das Pferd gekämmt, die Hufe geputzt und gepflegt werden und wie ein Pferd für eine Schau gestylt wird.

Dauer : 30 Minuten

Beginn Workshop: 9.00 h, 10.00h, 11.00h, 12.00h, 13.00h, 14.00h

Altersgruppe: Cycle 2 – 5ième

Maximale Anzahl der Kinder: 1 Klasse

Organisiert von LZKPS.asbl

19. Alles rund um die Biene

Wir basteln eine Biene und erhalten vom Imker wichtige Informationen über die Lebensweise der Bienen

19 a: Basteln für Cycle 1 - 3

19 b: Vortrag über Bienen für Cycle 4 bis 5ième

Maximale Anzahl der Kinder: 1 Schulklasse

Dauer : 20 Minuten, Anfangszeiten wie angegeben, zur vollen und halben Stunde

Beginn Workshop: 09h00, 09h30, ...15h00 (letztes Atelier)

Altersgruppe: Cycle 1-4 - 5ième

Organisiert von BIL Banque Internationale à Luxbg SA



20. Die chemische PH Skala im Alltag

Wie sind wir im Alltag mit der PH Skala der Chemie in Kontakt? Wir messen den PH Wert von Lebensmitteln und welchen Bezug dieser dann zur Reinigungschemie hat.

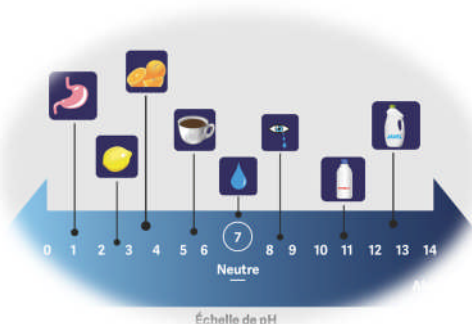
Dauer : 30 Minuten

Beginn Workshop: 10h00 -15h00

Altersgruppe: 6ème - 5ème

Maximale Anzahl der Kinder: 1 Schulklasse

Organisiert von L.C.I FLOWEY



21. Kuh Dolly berichtet aus ihrem Alltag

Bauchredner Peter Kerscher und seine Kuh Dolly erzählen von ihrem Leben auf dem Bauernhof.

Dauer : 15 Minuten

Beginn Workshop: 9h30, 10h00, 10h30,15h00 (letztes Atelier)

Altersgruppe: Cycle 1 – Cycle 3

Maximale Anzahl der Kinder:

1 Schulklasse

Organisiert von ARLA Foods Deutschland GmbH



22. Was wächst denn hier? - Artenvielfalt

In diesem interaktiven Workshop werden 3 verschiedene Stationen für die Kinder angeboten in welchen sie Folgendes entdecken können: - Artenvielfalt Quiz - Biodiversitätsbrout: Was steckt drin? - Stelle deine eigene Saatbombe für zu Hause her

Dauer : 30-35 Minuten pro Klasse, zur vollen Stunde (10 Minuten pro Station)

Beginn Workshop: 9h00 –15h00

Altersgruppe: Cycle 1 - 4

Maximale Anzahl der Kinder: 1 Schulklasse

Organisiert von Bio-Lëtzebuerg asbl und IBLA asbl



23. Antigaspi - Zusammen gegen Lebensmittelverschwendung

Lebensmittelverschwendung geht uns alle an! Weisst du wieviel Lebensmittel wir täglich wegwerfen? Erfahre weshalb wir verantwortungsvoller mit unseren Lebensmitteln umgehen sollen und ihren Wert wieder richtig schätzen müssen.

Dauer: ca. 30 Minuten

Maximale Anzahl der Kinder: 1 Schulklasse

Altersgruppe: Cycle 4 (10 – 11 Jahre) bis 6ième (12 -13 Jahre)

Beginn Workshop: 9h00; 9h45; ... 13h30, 14h15

Organisiert vom Ministerium für Landwirtschaft, Weinbau und ländliche Entwicklung



24. De Beruff Bauer

Wéi eng Beruffer ginn et an der Landwirtschaft zu Lëtzebuerg a wat sinn dem Bauer seng Aufgaben? Wéi kommen d'Mëllech, d'Eeër, d'Brout an d'Geméis an de Buttek? Op dës an op aner Froe siche mir zesummen eng Äntwert. Un der Sënneswand probéiere mir duerch taaschen erauszefannen, wat sech an der Këscht verstoppt.

Dauer : 20 Minuten

Beginn Workshop: 9h00 – 15h00

Altersgruppe: Cycle 2 – 7ième

Maximale Anzahl der Kinder: 2 Schulklassen

Organisiert vom Ministerium für Landwirtschaft, Weinbau und ländliche Entwicklung



25. Dem Geschmack auf der Spur...

Wie schmecken wir eigentlich? Wir begeben uns zusammen auf die Reise der 5 Geschmacksrichtungen und entdecken dabei „Sinnvolles“.



Dauer: 45 Min.

Maximale Anzahl der Kinder: 1 Schulklasse

Beginn Workshop: 9h00, 10h15, 11h30, 13h00, 14h15

Altersgruppe : Cycle 3 - 4

Organisiert von der Landwirtschaftskammer – „Sou schmaacht Lëtzebuerg“

26. Lët'z talk about Rëndfleesch

Ein gutes Rindersteak! Aber wie entsteht es? Welche qualitativen Merkmale unterscheidet man und was bedeutet Traçabilität? Die Luxemburgische Rindfleischproduktion erklärt von Fachleuten.

Dauer: 45 Minuten

Beginn Workshop 9h00, 10h00, 11h00, 12h00, 13h00, 14h00

Altersgruppe: Cylce 4 -5ième

Maximale Anzahl der Kinder: 1 Schulklasse

Déi Professionell vum Lëtzebuurger Rëndfleesch

27. E gesonde Plat mat als Zutat "Getreide" aus Lëtzebuerg

De Wee vum Kär bis zum selwer verschaffte Produit.

Dauer: 45 Minuten

Beginn Workshop 9h30, 10h30

Altersgruppe: Cylce 2 – Cycle 4

Maximale Anzahl der Kinder: 1 Schulklasse

Association Nationale des Diététiciens du Luxembourg

28. Pita mit gegrilltem Schweinefleisch und frischem Gemüse

Wir preparieren mit den Kindern ein Pitabrot mit gegrilltem Schweinefleisch und frischen Zutaten.

Dauer : 45 Minuten; Anfangszeit zur vollen Stunde

Beginn Workshop: 10h00 – 14h00

Altersgruppe: Cycle 3 - 4

Maximale Anzahl der Kinder: 1 Schulklasse

Organisiert von Marque nationale de la viande de porc

29. Mam Jeeër dobaussen am Bësch

Die Jäger erklären den Kindern die Wildtiere aus Luxemburg. Sie stehen Rede und Antwort und geben Auskunft, welche Tiere es in unseren heimischen Wäldern zu entdecken gibt.

Dauer: 20 Min.

Maximale Anzahl der Kinder: 1 Schulklasse

Beginn Workshop: 9h00, 9h30, ... , 15h00 (letztes Atelier)

Altersgruppe: ab Cycle 3

Organisiert von Fédération Saint-Hubert des Chasseurs du Grand-Duché de Luxembourg



30. Getreidearten erkennen und Verwendungszweck

Welche Getreidearten werden in Luxemburg angebaut und wozu werden sie verwertet? – Ernährung, Futtermittel, Energie... Die Landwirtschaft als Rohstofflieferant

Dauer : 20 Minuten

Beginn Workshop: 09h00, 9h30 10h00, 12h00; 13h00-14h30

Altersgruppe: Cycle 1 – Cycle 4

Maximale Anzahl der Kinder: 1 Schulklasse

Organisiert von LUXSEEDS

31. Die Welt der Cowboys

In der ersten Station können die Kinder ihr eigenes Steckenpferd basteln, mit dem sie einen Trailparcours absolvieren. Während dem Trailparcours kommen sie mit richtigen Ponys in Kontakt. Danach lernen sie wie man mit dem Lasso wirft.

Dauer : 40-45 Minuten

Beginn Workshop: 9h00, 10h15, 11h30, 12h45, 14h

Altersgruppe: Cycle 2 - 3

Maximale Anzahl der Kinder: 20-25 Kinder

Organisiert von LCHA



32. Luxemburgs Rinderrassen

Schwarz-weiß gefleckt, braun oder schwarz, wo ist genau der Unterschied zwischen den Rindern die man auf Luxemburgs Weiden begegnet? Kurze Einführung in die Welt der Kuhrasen und deren verschiedene Nutzung.

Maximale Anzahl der Kinder: 2 Schulklassen

Dauer: 20 Min.

Beginn Workshop: 14h00, 14h30, 15h00

Altersgruppe: keine Altersbegrenzung

Organisiert von „Grupp Zuucht - Lëtzebuurger Landjugend a Jongbaueren a.s.b.l.“

33. Spilleresch d'Landwirtschaft entdecken – Cycle 2

Spilleresch d'Landwirtschaft vun haut entdecken an erkläert kréien.

Wou kënnst d'Mëllech an d'Fleesch hier a wat gëtt domat gemaach?

Wien ass CONVIS a wat mécht CONVIS?

Wéi eng Haaptdeiere ginn et um Bauerenhaff a

firwat sinn se liewenswichtig fir eisen Alldag?

Vill Froen op déi CONVIS eng Äntwert huet.

Dauer: 45 Min.

Maximale Anzahl der Kinder: 4 Schulklassen

Beginn Workshop: 9h00 und 12h00

Altersgruppe : Cycle 2

Organisiert von CONVIS



34. Spilleresch d'Landwirtschaft entdecken – Cycle 3

Spilleresch d'Landwirtschaft vun haut

entdecken an erkläert kréien.

Wou kënnst d'Mëllech an d'Fleesch hier a wat

gëtt domat gemaach?

Wien ass CONVIS a wat mécht CONVIS?

Wéi eng Haaptdeiere ginn et um Bauerenhaff a

firwat sinn se liewenswichtig fir eisen Alldag?

Vill Froen op déi CONVIS eng Äntwert huet.

Dauer: 45 Min.

Maximale Anzahl der Kinder: 4 Schulklassen

Beginn Workshop: 10h00, 13h00

Altersgruppe : Cycle 3

Organisiert von CONVIS



35. Spilleresch d'Landwirtschaft entdecken – Cycle 4

Spilleresch d'Landwirtschaft vun haut entdecken an erkläert kréien.
Wou kënnst d'Mëllech an d'Fleesch hier a wat gëtt domat gemaach?
Wien ass CONVIS a wat mécht CONVIS?
Wéi eng Haaptdeiere ginn et um Bauerenhaff a firwat sinn se
liewenswichtig fir eisen Alldag?
Vill Froen op déi CONVIS eng Äntwert huet.

Dauer: 45 Min.

Maximale Anzahl der Kinder: 4 Schulklassen

Beginn Workshop: 11h00

Altersgruppe : Cycle 4

Organisiert von CONVIS



36. Rugby for kids

Rugby ist eine der beliebtesten Teamsportarten. Die Rugbymen des Rugby Club Luxembourg zusammen mit Little Lions zeigen dir worauf es ankommt.

Spielerische Einführung in eine neue Sportart, ohne blaue Flecken.

Dauer: 30 min (+ 10 min Pause)

Maximale Anzahl der Kinder: 1 Schulklasse

Ort: Ardenner-Arena

Altersgruppe: von 4 - 99 Jahre



37. Der fliegende Teppich

Der Ritt auf dem vom Pferd gezogenen Teppich. Der Traum vom Fliegen mit beiden Füßen auf dem Boden.

Dauer: 20 Minuten

Maximale Anzahl der Kinder: 1 Schulklasse

Beginn Workshop: 9h00, 9h30, 10h00, 10h30, 11h00, 11h30, 12h00

Altersgruppe : keine Altersbegrenzung

Organisiert von „Lëtzebuerger Ardenner Studbook“



38. Hufschmied

Neue Schuhe aus Eisen. Der Hufschmied zeigt dir, wie er aus Eisen neue „Pferdeschuhe“ biegt bis sie dem Ross passen.


Dauer: 20 Minuten

Maximale Anzahl der Kinder: 1 Schulklasse

Beginn Workshop: 9h00, 9h30, 10h00, 10h30, 11h00, 11h30, 12h00

Altersgruppe : keine Altersbegrenzung

Organisiert von „Lëtzebuerger Ardenner Studbook“



39. Hufeisenwerfen

Du hast die Gelegenheit die schweren Pferdehufeisen anzufassen und zu werfen. Ausserdem kannst du alle Fragen rund um die faszinierenden Ardenner Pferde stellen.

Dauer: 20 Minuten

Maximale Anzahl der Kinder: 1 Schulklasse

Beginn Workshop: 9h00, 9h30, 10h00, 10h30, 11h00, 11h30, 12h00

Altersgruppe : ab Cycle 2

Organisiert von „Lëtzebuerger Ardenner Studbook“

40. Sattlerei – Vervenne Michel

Was das Leder hergibt....

Dauer: 20 Minuten

Maximale Anzahl der Kinder: 1 Schulklasse

Beginn Workshop: 9h00, 9h30, 10h00, 10h30, 11h00, 11h30, 12h00

Altersgruppe : ab Cycle 2

Organisiert von „Lëtzebuerger Ardenner Studbook“

41. Ardennais Belges LE DRAGON MYSTÉRIEUX

Spektakel der *Ardennais belges* mit Geschichtenerzählung

C'est l'histoire d'une jeune fille Aurore qui monte et attelle avec ses parents. Mais Monsieur Demesmaker le méchant veut acheter toutes leurs terres. Long le petit chinois, qui veut dire dragon, défend Aurore en se transformant en dragon pour chasser Demesmaker le méchant.

Dauer: 30 Minuten

Frei für alle Klassen

Uhrzeit : 13h00

Organisiert von „Lëtzebuerger Ardenner Studbook“



42. Dünger

Damit das Gras auf den Feldern wächst, muss es Nährstoffe geliefert bekommen, also gedüngt werden. Diese Dünger sind entweder tierischen Ursprungs wie Gülle und Mist oder mineralischen oder chemischen Ursprungs und werden von außerhalb angekauft. Gülle und Mist sind ganz natürlich und wichtig für die landwirtschaftlichen Parzellen.

Dauer : 20 Minuten

Beginn Workshop: 9h00 – 15h00

Altersgruppe: Cycle 3 - 5ième

Maximale Anzahl der Kinder: 1 Schulklasse

Organisiert von Agra Ost /Internationale Grünlandtage



43. Warum brodeln es im Pansen?

Die größte Fabrik einer Kuh ist der Pansen. Hier wird alles an Futter zerkleinert, vergärt, Nährstoffe abgebaut, neue Nährstoffe aufgebaut... Hier brodeln es, es gäst und schäumt. Warum ist das so? Du kannst dich als Forscher betätigen und der Frage auf den Grund gehen.



Dauer : 20 Minuten

Beginn Workshop: 9h00 – 15h00

Altersgruppe: Cycle 3 – 5ième

Maximale Anzahl der Kinder: 1 Schulklasse

Organisiert von Lycée technique agricole /ASTA



44. Schützt Grünland mein Trinkwasser?

Grünes Gras oben, sauberes Trinkwasser unten. Überzeuge dich selbst von den Funktionen des Grünlandes zum Schutz von sauberem Trinkwasser. Und fülle dein Glas unterm Gras.

Dauer : 20 Minuten

Beginn Workshop: 9h00 – 15h00

Altersgruppe: Cycle 3 – 5ième

Maximale Anzahl der Kinder: 1 Schulklasse

Organisiert von Lycée technique agricole



45. Wie frisst die Kuh?

Eine Kuh hat oben im Maul keine Zähne, nur unten. Wie kann sie dann das Gras auf der Weide fressen? Schlüpfe in einen Kuhkopf und versuche, das Gras so zu fressen wie eine Kuh das tut.

Dauer : 20 Minuten

Beginn Workshop: 9h00 – 15h00

Altersgruppe: Cycle 2 – 5ième

Maximale Anzahl der Kinder: 1 Schulklasse

Organisiert von Marita Hoffmann



46. Wo kommt die Milch her und wieviel Energie kostet die Milch-/Fleischproduktion?

Nein, die Milch entsteht nicht im Supermarktregal – sondern? Erfahre mehr über die Milchproduktion. Versuche dich selbst als Melker. Und überzeuge dich selbst von der Leistung die unsere Kühe tagtäglich vollbringen, indem du die Energie abstrampelst, die man für 1kg Milch oder Fleisch braucht!



Dauer : 20 Minuten

Beginn Workshop: 9h00 – 15h00

Altersgruppe: Cycle 1 – 4

Maximale Anzahl der Kinder: 1 Schulklasse

Organisiert von Lycée technique agricole



47. Wohnst du in meiner Wiese?

Welche Tiere und Pflanzen leben in einer Wiese? Wir schauen uns den Unterschied zwischen einer intensiv bewirtschafteten Wiese, einer beweideten Grasfläche und einer Biodiversitätswiese an. Der Zusammenhang zwischen Nutzungsform und -intensität, Bodeneigenschaften sowie Pflanzenvielfalt, Insekten, Vögeln und Säugetieren wird anschaulich dargestellt.

Dauer : 20 Minuten

Beginn Workshop: 9h00 – 15h00

Altersgruppe: Cycle 3 – 5ième

Maximale Anzahl der Kinder: 1 Schulklasse

Organisiert von Lycée technique agricole, SICONA, Natagriwal



48. Wie trinkt die Pflanze?

Auch eine Pflanze muss sich ernähren um zu wachsen. Dazu gehört ebenfalls die Wasseraufnahme. Aber wie? Wie die Pflanze trinkt, ob sie schwitzt und wie sie wächst, dazu könnt ihr in diesem Workshop mehr erfahren und zum Teil selber ausprobieren.

Dauer : 20 Minuten

Beginn Workshop: 9h00 – 15h00

Altersgruppe: Cycle 3 – 5ième

Maximale Anzahl der Kinder: 1 Schulklasse

Organisiert von Lycée technique agricole



49. Flüssig zu fest - oder wie die Milch zum Käse wird

Seien Sie dabei, wie aus frischer Milch und etwas handwerklichem Geschick innerhalb kürzester Zeit leckerer Mozzarella entsteht. Sie haben hier die spannende Gelegenheit, die Verwandlung der flüssigen Milch in ein schmackhaftes, festes und strukturiertes Verarbeitungsprodukt hautnah zu erleben. Kostprobe inklusive.

Dauer : 20-30 Minuten

Beginn Workshop: 9h00 – 15h00

Altersgruppe: Cycle 3 – 5ième

Maximale Anzahl der Kinder: 1 Schulklasse

Organisiert von ASTA

50. La prairie, un tampon pour les risques de pertes azotées/ Das Grünland, ein Puffer für das Risiko von Stickstoffverlusten



Cet atelier permettra aux élèves de comprendre le lien entre fertilisation (nourriture) des plantes et les risques de pollution des eaux souterraines. La période de prélèvement de la nourriture de la prairie sera mise en comparaison avec une culture qui a une durée de prélèvement plus courte.

In diesem Workshop wird den Schülern der Zusammenhang zwischen der Düngung (Ernährung) der Pflanzen und den Risiken der Grundwasserverschmutzung erklärt. Die Periode der Futterentnahme einer Grünlandwiese wird mit einer Kultur verglichen, deren Periode zur Futterentnahme kürzer ist.

Dauer : 20 Minuten

Sprache : DE, FR

Beginn Workshop: 9h00 – 15h00

Altersgruppe: Cycle 4 – 5ième

Maximale Anzahl der Kinder: 1 Schulklasse

Organisiert von Protect'eau

51. Boden- und Wasserschutz durch platte Reifen!

Immer größere und schwerere Maschinen arbeiten auf den Feldern und drücken mit ihrem Gewicht auf den Boden. Der Boden ist aber auch ein Wasserspeicher und ein Lebensraum für die Bodentiere, was zum Pflanzenwachstum entscheidend beiträgt. Wie können Bodenverdichtungen vermieden werden und die Leistungen des Bodens bezüglich Wasserschutz und Landwirtschaft erhöht werden? Mit dem Trettraktor erleben die Kinder die Beantwortung dieser Frage wie ein echter Bauer in der Praxis!

Dauer : 15 Minuten

Beginn Workshop: 9h00 – 15h00

Altersgruppe: Cycle 1 – 5ième

Maximale Anzahl der Kinder: 1 Schulklasse

Organisiert von LAKU



52. A la découverte de l'assiette d'une championne de la production laitière ! /Der Speiseplan der Milchkuh

Si je vous demande ce que mange une vache, vous me répondrez : de l'herbe ! Effectivement la vache mange de l'herbe mais aussi plein d'autres aliments ! Savez-vous lesquels et d'où ils proviennent ? Dans cet atelier, nous décortiquerons l'assiette des championnes de la production de lait. Et nous verrons comment elles peuvent nous aider à diminuer le gaspillage alimentaire...

Wenn ich dich frage was die Kuh frisst, wirst du sicherlich antworten: Gras! Tatsächlich frisst die Kuh Gras, aber auch noch viele andere Futtermittel. Weißt du welche und woher diese stammen? In diesem Workshop werden wir den Speiseplan einer hochleistenden Milchkuh genauer unter die Lupe nehmen und schauen wie sie uns helfen können die Verschwendung von Lebensmitteln zu reduzieren...

Dauer : 20 Minuten

Sprache: DE, FR

Beginn Workshop: 9h00 – 15h00

Altersgruppe: Cycle 3 – 5ième

Maximale Anzahl der Kinder: 1 Schulklasse

Organisiert von AUTOPROT CRA-W Belgique

53. Pflanzenkinder in der Gartenbauschule

In diesem Atelier können die Schüler am praktischen Beispiel lernen wie man von einer Mutterpflanze Jungpflanzen abnimmt und sie zum Bewurzeln in eine Multitopfplatte steckt.

Weiterhin können sie bereits bewurzelte, ältere Jungpflanzen aus einer Multitopfplatte entnehmen und sie zum Weiterwachsen in Töpfe eintopfen. Als kleine Anerkennung kann jeder Schüler eine selbst getopfte Jungpflanze mit nach Hause nehmen.

Dauer: 20 Minuten

Maximale Anzahl der Kinder: 1 Schulklasse

Beginn Workshop: 9h00, 9h30, 10h00, 10h30, 11h00, ... 14h00

Altersgruppe : Cycle 1 + 2

Organisiert vom „Lycée Technique Agricole“

54. Von der Kartoffel zum Gromperekichelchen

Im Kartoffelhochbeet ernten wir unsere Kartoffeln! Schnapp dir dein Werkzeug und geh mit uns Kartoffeln ernten. Diese werden geschält, geschnitten und zu leckeren "Gromperekichelcher" verarbeitet. Lerne auch die verschiedenen Kartoffeln aus Luxemburg kennen!

Dauer : 45 Minuten

Beginn Workshop: 9h00 –16h00

Altersgruppe: Cycle 3 - 7ème

Maximale Anzahl der Kinder: 1 Schulklasse

Organisiert von Lëtzebuerger Guiden a Scouten



55. Brot backen wie früher

Brot ist auch heute noch ein wichtiges Grundnahrungsmittel. Hier erhältst du die Möglichkeit, den Entstehungsprozess eines Brotes vom ganzen Korn bis zum fertigen Teig mitzerleben und vor allem mitzugestalten. Frisch aus dem Lehmofen schmeckt es am besten!

Dauer : 30-45 Minuten

Beginn Workshop: 9h00 –16h00

Altersgruppe: Cycle 2 - 3

Maximale Anzahl der Kinder: 1 Schulklasse

Organisiert von Lëtzebuerger Guiden a Scouten

56. Spektroskopie: Wo hat der Regenbogen seine Farben her?

Jedes Kind bastelt (faltet und klebt) sein eigenes Spektroskop und beobachtet die Lichtfarben des Sonnenlichts (und anderer Lichtquellen). Daneben wird die Entstehung des Regenbogens (vereinfacht) erklärt. Die Kinder können das Spektroskop nachher mit nach Hause nehmen (max. 4cm x 4cm x 12cm)



Dauer : 20 Minuten

Beginn Workshop: 9h00 -15h00

Altersgruppe: Cycle 4

Maximale Anzahl der Kinder: 1 Schulklasse

Organisiert vom Lycée Technique Agricole Sektion Sciences naturelles

57. Farben laufen lassen

Chromatographische Bilder erstellen. Schwarz ist nicht immer Schwarz, sondern ist aus einer Vielzahl von Farben zusammengesetzt. Unterschiedliche Farben bewegen sich unterschiedlich schnell auf dem Papier fort. Die Bilder können mit nach Hause genommen werden.

Dauer : 50 Minuten

Beginn Workshop: 10h00 ; 11h00; 13h00

Altersgruppe: Cycle 3-4

Maximale Anzahl der Kinder: 1 Schulklasse

Organisiert vom Lycée Technique Agricole Sektion Sciences naturelles

58. Den Holz-Gäertchen

Die Pflanze im Holzwürfel! Ihr bepflanzt und personalisiert euren eignen ökologischen Mini-Garten.

Dauer : 30 Minuten

Beginn Workshop: 09h00 – 15h00

Altersgruppe: Cycle 1-4

Maximale Anzahl der Kinder: 1 Schulklasse

Organisiert vom Lycée Technique Agricole



59. Messinganhänger in Blindenschrift schreiben

In Messingplaketten werden Buchstaben so eingeschlagen, dass sie fühlbar sind

Dauer : 20 Minuten

Beginn Workshop: 09h00 – 15h00

Altersgruppe: Cycle 2- 7ième

Maximale Anzahl der Kinder: 1 Schulklasse

Organisiert vom Lycée Technique Agricole